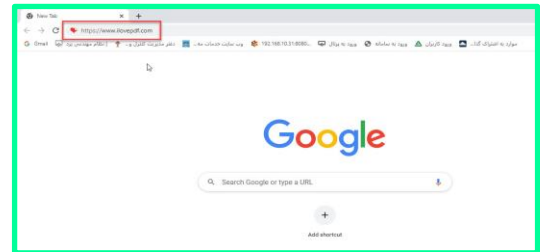
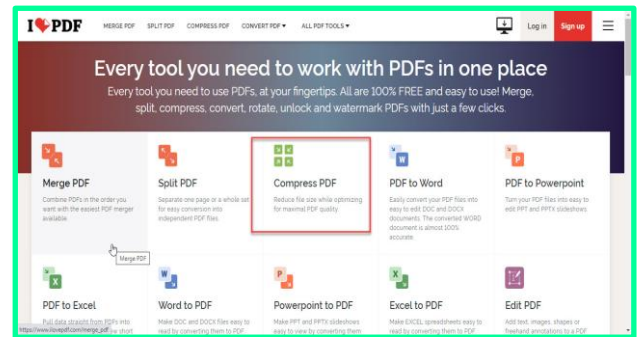


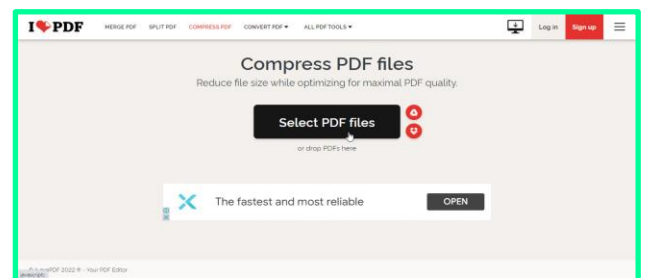
۱- در خط Address Bar مرورگر (فایرفاکس، گوگل کروم) ، آدرس الکترونیکی www.ilovepdf.com را ثبت و Enter نمایید.



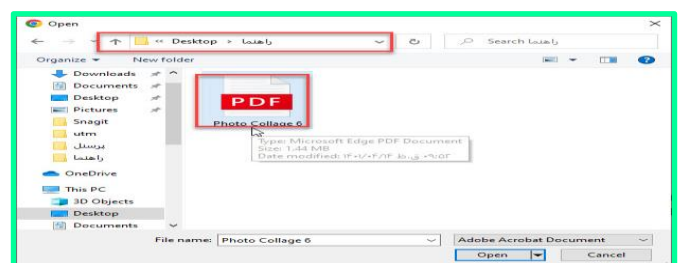
۲- در پنجره باز شده بر روی آیکان Compress PDF کلیک نمایید.



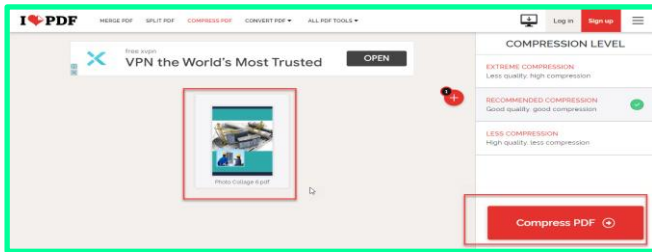
۳- در پنجره باز شده بر روی آیکان Select PDF files کلیک نمایید.



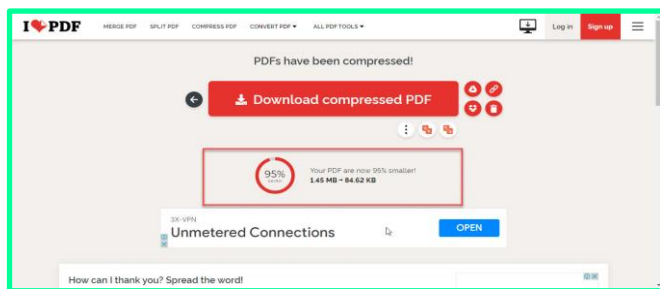
۴- فایل PDF را که قصد کاهش حجم آنرا دارید انتخاب نمایید.



۵- سپس بر روی آیکان Compress PDF کلیک نمایید.



۶- عملیات کاهش حجم فایل شروع می شود و پیغامی مبنی بر درصد حجم کاهش یافته، نمایش داده می شود.



۷- برای دسترسی به فایل PDF نهایی بر روی Download Compress PDF کلیک نمایید.

